


ホッパレール掃除用メダル 「お掃除メダル」 取扱説明書

※知的財産権申請品



商品名

ホッパレール掃除用メダル 「お掃除メダル」
1箱 100枚入り

「お掃除メダル」用清掃潤滑スプレー
1本 200ml

商品コード

○ホッパレール掃除用メダル 「お掃除メダル」 1箱 100枚入り
メダルサイズ：24～24.4φ 厚み 1.70mm
商品コード：NAOM-24-170

メダルサイズ：24～24.4φ 厚み 1.55mm
商品コード：NAOM-24-155

メダルサイズ 20～21φ 厚み 2.00mm
商品コード：NAOM-20-200

※特注サイズも製造可能

○「お掃除メダル」用清掃潤滑スプレー 1本 200ml
商品コード：NAOM-00-001

注意事項

- ①ホッパレールの取付不良によりお掃除メダルが詰まる場合があります。
- ②お掃除メダル投入後にホッパレール内の汚れが取り除かれレール幅が広がることにより店舗メダル詰まりが発生することがあります。
- ③清掃潤滑液は飲み込まないようにして下さい。
- ④清掃後のお掃除メダルの取り除き忘れがないように注意して下さい。

ホッパー清掃方法 ①




掃除するホッパー内のメダル残量を確認、
貯蔵量が多いようならメダルを 1/4 程度まで取り除きます。
(ホッパー内にメダルが貯まらない物もあります)



お掃除メダルに付属の洗浄潤滑スプレーを塗布します。
(1～2回の塗布で十分です)



店舗メダルをメダル投入口に投入し、
アウトホッパーを起動させます。



払い出し口に投入するお掃除メダルの枚数を確認し、
お掃除メダルを払い出し口に投入します。



店舗メダルを払い出し口に投入します。



上写真のようにお掃除メダルが店舗メダルと一緒に
払い出されます。



お掃除メダルに手垢や鉄の削粉等が付着します。

※お掃除メダルは 10 数回の使用が可能に設計されていますが
初期投入のお掃除メダルで汚れが酷いものは数回で使用を中止して下さい。

ホッパー清掃方法 ②



掃除するホッパー内のメダル残量を確認、
貯蔵量が多いようならメダルを 1/4 程度まで取り除きます。




お掃除メダルに付属の洗浄潤滑スプレーを塗布します。
(1～2回の塗布で十分です)



お掃除メダルの枚数を確認し、
お掃除メダルをホッパー内に投入します。



テストモードでホッパー払い出しを実行します。



店舗メダルを払い出し口からかホッパー内に直接投入します。



上写真のようにお掃除メダルが店舗メダルと一緒に
払い出されます。



お掃除メダルに手垢や鉄の削粉等が付着します。

製造会社

株式会社日本アミューズメント

一宮サービスセンター

愛知県一宮市千秋町屋北郷 2083-1

電話：0586-75-1643

FAX：0586-76-8748

販売代理店